







Certificato in conformità delle Norme Europee EN 1176 dall'Istituto Tedesco TÜV - SÜD. Realizzato in legno di pino nordico impregnato in autoclave con sali atossici. L'intelaiatura è costituita da fasce sez. cm 7x4,5 e traverse di rinforzo sez. cm 7x7. Il piano del tavolo e le sedute sono realizzati con fasce di sez. cm 9x3,5. Le spalliere con fasce di sez. cm 14x3,5. Assemblaggio mediante bulloneria in acciaio zincato 8.8 e dadi autobloccanti. Elementi copridado a norma in nylon colorato.

 cm 120x145x60h INGOMBRO MAX	 cm 30 ALTEZZA SEDUTA	 anni 2-8 ETÀ D'USO
 1 h TEMPO DI ASSEMBLAGGIO	 6 NUMERO UTILIZZATORI	 kg 12 PESO TOTALE

Planimetria / Planimetry

