








STAZIONE CON ATTREZZO. Certificato in conformità delle Norme Europee EN 16630 dall'Istituto Tedesco TÜV – SÜD. Arrampicata orizzontale. Realizzato in legno lamellare di pino nordico impregnato in autoclave con sali atossici. Costituita da n° 4 montanti della sez. cm 9 x 9, assemblati a n° 1 arrampicata orizzontale realizzata con tubo tondo di acciaio zincato a caldo della sez. Ø 4 cm. La stazione è munita di **cartello (opzionale) art. 2143** cm 62x33 in alluminio Dibond® spess. mm 3 sul quale vi è serigrafato l'esercizio, con relativa descrizione, e il numero di ripetizioni; il cartello è sorretto da un palo in legno lamellare della sez. cm 7 x 7 ed altezza cm 250 da interrare. Assemblaggio mediante bulloneria in acciaio zincato 8.8 e dadi autobloccanti. Elementi copridado a norma in nylon colorato. Tappi copripalo in polietilene. Ingombro max: cm 245 x 76 x 240h

 cm 245x76x240h INGOMBRO MAX	 cm 130 ALTEZZA CADUTA	 anni 14+ ETÀ D'USO
 1 h TEMPO DI ASSEMBLAGGIO	 1+ NUMERO UTILIZZATORI	 cm 545x375 SPAZIO MINIMO
 m ² 21,00 AREA IMPATTO		

Planimetria / Planimetry

