



Certificata in conformità delle Norme Europee EN 1176 dall'Istituto TÜV-RHEILAND. Costituita da un montante principale in acciaio zincato a caldo, assemblato ad una rete piramidale mediante connettori in alluminio. La rete piramidale è composta da fune armata Ø16mm. Disponibile nella sola versione **TIPO A** (da INTERRARE). L'articolo viene fornito in **kit di montaggio**.

 cm Ø530x359h
INGOMBRO MAX

 cm 95
ALTEZZA CADUTA




CERTIFICATO EN 1176

 anni 3-12
ETÀ D'USO

 3 h
TEMPO DI ASSEMBLAGGIO

 25
NUMERO UTILIZZATORI

 cm 820x755
SPAZIO MINIMO

 m² 49,00
AREA IMPATTO

Planimetria / Planimetry

