






Struttura con lamiera e tubolari in acciaio. Zincatura e verniciatura a forno. Apertura a rotazione. Sistema di chiusura con chiavino in dotazione

 cm 50x50x100h
INGOMBRO MAX

 cm Ø50x100h
INGOMBRO CESTELLO

 L 75
CAPACITÀ TOTALE

 kg 25
PESO TOTALE