










Certificato in conformità delle Norme Europee EN 1176 dall'Istituto Tedesco TÜV - SÜD. Realizzata in legno di pino nordico impregnato in autoclave con sali atossici. Costituita da un telaio principale realizzato con tavole sez. cm 16x3,5 sovrapposte, collegate e rinforzate alle estremità con due travi in legno lamellare di sez. cm 9x9; nella parte centrale vi è uno spazio gioco da cm 200x200 da riempire con sabbia. La struttura si completa con due piani superiori scorrevoli aventi telaio in acciaio zincato a caldo e pannellature in bilaminato stratificato HPL dai colori vivaci; i piani consentono l'apertura e la chiusura della sabbiera e sono dotati di sistema antischiacciamento dita. Assemblaggio mediante bulloneria in acciaio zincato 8.8 e dadi autobloccanti. Elementi copridado a norma in nylon colorato.

-  cm 400x200x40h  
**INGOMBRO MAX**
-  cm 40  
**ALTEZZA CADUTA**
-  anni 2-8  
**ETÀ D'USO**
-  2 h  
**TEMPO DI ASSEMBLAGGIO**
-  6  
**NUMERO UTILIZZATORI**
-  cm 700x500  
**SPAZIO MINIMO**
-  m<sup>2</sup> 0,00  
**AREA IMPATTO**

Planimetria / Planimetry

