




Certificato in conformità delle Norme Europee EN 1176 dall'Istituto Tedesco TÜV - SÜD. Realizzata con struttura mista di acciaio zincato a caldo e legno di pino nordico impregnato in autoclave con sali atossici. Trave superiore costituita da tubo tondo di acciaio Ø 8,9 cm e attacchi laterali in lamiera 30/10 per il collegamento ai quattro montanti realizzati in legno fuori cuore a sezione circolare Ø 12 cm. N° 1 sedile piano o gabbia in gomma antiurto con anima interna in profilato di alluminio e catene a maglia stretta saldate e zincate a fuoco. In alternativa può essere montato un sedile in polietilene adatto anche a disabili. Assemblaggio mediante bulloneria in acciaio zincato 8.8 e dadi autobloccanti. Elementi copridado a norma in nylon colorato. Attacchi in metallo zincato a caldo, per l'ancoraggio al suolo.

 cm 270x180x265h
INGOMBRO MAX

 cm 150
ALTEZZA CADUTA

 **GIOCO INCLUSIVO**


 anni 3-12
ETÀ D'USO

 2 h
TEMPO DI ASSEMBLAGGIO

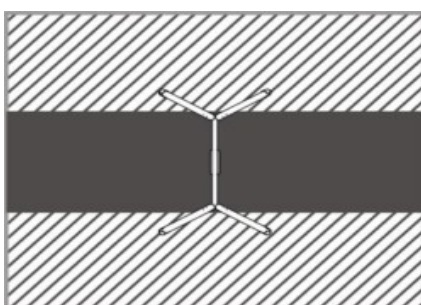
 **CERTIFICATO EN 1176**

 1
NUMERO UTILIZZATORI

 cm 700x580
SPAZIO MINIMO

 m² 14,00
AREA IMPATTO

Planimetria / Planimetry



Opzione sedute / Swing seat options

